

Manual de Operación del Usuario

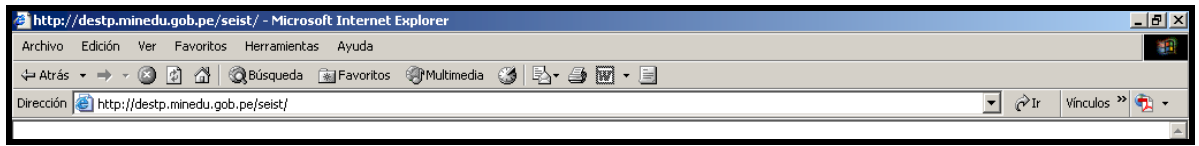
Contenido

- **Ingreso al Modulo** (Pagina No.1)
 - **Menú Principal** (Pagina No.2)
 - **Resultado de Encuestas** (Pagina No.2)
 - **Consulta de Resultados** (Pagina No.4)
 - **Especificaciones Adicionales** (Pagina No.10)
-

1. Ingreso al Modulo:

Pasos:

- a) Para ingresar al modulo ingresar en Internet a la dirección web <http://destp.minedu.gob.pe/seist>.



- b) Ingresar la cuenta de usuario
- c) Ingresar la clave o contraseña respectiva
- d) Presionar el botón aceptar

**Modulo de Seguimiento de Egresados del
Programa Piloto de Formación Profesional Técnica MECEP-BID**

Martes, 29 de Agosto de 2006

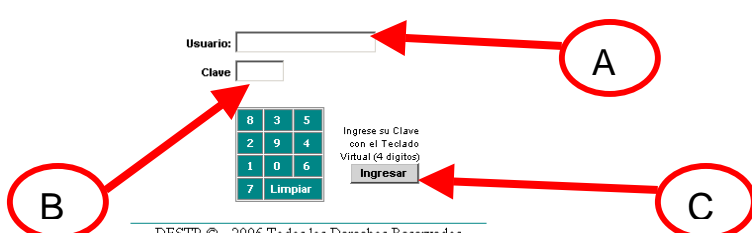
Usuario:

Clave:

| | | |
|---|---------|---|
| 8 | 3 | 5 |
| 2 | 9 | 4 |
| 1 | 0 | 6 |
| 7 | Limpiar | |

Ingrese su Clave con el Teclado Virtual (4 digitos)

DESTP © - 2006 Todos los Derechos Reservados



2. Menú principal



Contiene las Siguietes opciones

- **Pagina de Inicio:**

Esta opción le permite retornar a la pagina inicial del modulo.

- **Egresados:**

Por esta opción usted podrá acceder al padrón de egresados de los Institutos Superiores Tecnológicos registrados y verificar el registro de estos, por carrera y promoción respectiva.

- **Encuestas:**

Esta Opción les permite ingresar y modificar las encuestas realizadas a los egresados y los empleadores que ellos indiquen.

- **Resultados:**

Aquí usted podrá consultar el resultado de las encuestas de acuerdo al filtro establecido: en general, por Instituto, por carrera, por promoción dentro de una carrera especifica.

- **Mantenimiento :**

Esta opción le permitirá realizar el mantenimiento (modificar, eliminar, adicionar nuevos registros) de las tablas auxiliares como institutos, carreras, cargos, etc.

- **Ayuda:**

Aquí podrá usted revisar la guía de orientaciones al usuario.

3. Ingreso de Encuestas

Pasos:

- a) Ingrese a la opción encuestas
- b) Seleccione el grupo de egresados a trabajar, lo puede realizar por IST, Carrera profesional técnica y/o por promoción dentro de una carrera.





Encuestas a Egresados por Instituto Superior Tecnológico (592)

| | Codigo Modular | Nombre de la Institución Educativa | Carrera Profesional | Año de Egreso (Promoción) |
|---|----------------|------------------------------------|--|---------------------------|
| 1 | 0815142 | ANTONIO LORENA (24) | GUIA OFICIAL DE TURISMO (24) | 2004 (24) |
| 2 | 1065531 | CAÑETE (26) | AGROPECUARIA (26) | 2004 (26) |
| 3 | 0563619 | CATALINA BUENDIA DE PECHO (105) | ADMINISTRACION DE EMPRESAS (22) | 2004 (22) |
| | | | INDUSTRIAS ALIMENTARIAS (16) | 2004 (16) |
| | | | PRODUCCION AGROPECUARIA (30) | 2004 (30) |
| | | | ELECTROTECNIA INDUSTRIAL (12) | 2004 (12) |
| | | | ELECTRONICA INDUSTRIAL (10) | 2004 (10) |
| | | | SISTEMAS AUTOMATICOS PROGRAMABLES (15) | 2004 (15) |

Árbol de selección

- c) Una vez que selecciono al grupo de egresados, ubíquelo por el apellido paterno.

| No. Matricula | IST | Apellidos | Nombres | Encuesta del Egresado | | Encuesta a su Empleador | |
|---------------|---------|-----------------|------------------|---|---|---|---|
| | | | | Ingreso | Modificación | Ingreso | Modificación |
| 1 007-02 | 1250232 | AGAMA ANAYA | EDWIN ALBERTO |  |  |  |  |
| 2 073-02 | 1250232 | AGUIRRE LANDEO | CÉSAR |  |  |  |  |
| 3 077-02 | 1250232 | APAZA MELENDEZ | YULY |  |  |  |  |
| 4 067-02 | 1250232 | ARCE CASTRO | ALEXANDER HÉCTOR |  |  |  |  |
| 5 012-02 | 1250232 | CANCHARI FLORES | JOHNNY RUBÉN |  |  |  |  |
| 6 072-02 | 1250232 | CARHUAS PARIONA | JOHNY |  |  |  |  |
| 7 048-02 | 1250232 | CERDA ESPINOZA | ENRIQUE |  |  |  |  |

- d) para ingresar la encuesta dar clic en el icono , columna “ingreso” debajo de la “encuesta del egresado”.
- e) dar clic en el icono , columna “modificación”, debajo de la “encuesta del egresado”, para poder modificar la encuesta de un determinado egresado.
- f) Una vez ingresado la encuesta del egresado, aparece el icono  en la columna “Encuesta del empleador”
- g) Si desea modificar la encuesta del empleador de un egresado determinado dar click en el icono  debajo de la columna modificar en “Encuesta del Empleador”

Casos ejemplo:

- a) Encuesta del Egresado ingresada y Encuesta del Empleador no ingresada

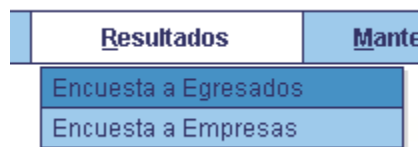
| | | | | | |
|----------------|-------|--|---|--|--|
| AGUIRRE LANDEO | CÉSAR | |  |  | |
|----------------|-------|--|---|--|--|

- a) Encuesta del egresado no ingresada, por lo tanto no puede visualizar el ingreso de la encuesta del empleador.

| | | | | | |
|----------------|---------|--|---|--|--|
| CERDA ESPINOZA | ENRIQUE | |  | | |
|----------------|---------|--|---|--|--|

4. Consulta de Resultados:

Se abre dos sub-opciones una donde usted podrá consultar los resultados de las encuestas a egresados y otra para las encuestas a empleadores



Para realizar la encuesta a egresados

Pasos:

- a) Ingresar a la Opcion Resultados y seleccionar la sub opcion a consultar, ejemplo “Encuesta a egresados”.
- b) Seleccionar la muestra a consultar
- c) Aquí usted podrá seleccionar la pregunta o cuestionamiento a consultar.

| No. | Pregunta |
|-----|--|
| 3 | Año que ingreso al IST |
| 9 | Año que Termino |
| 10 | Año que se Titulo |
| 11 | Edad |
| 12 | Sexo |
| 13 | Estado Civil |
| 14 | Actualmente Trabaja? |
| 15 | Remuneración Mensual (S/.) |
| 17 | Tipo de Empresa |
| 18 | Actividad / Rubro |
| 22 | A partir de su experiencia laboral, la formación profesional que recibió con respecto asu desempeño laboral es |
| 25 | Desde Que egresó ,cuanto tiempo ha estado sin trabajar? |

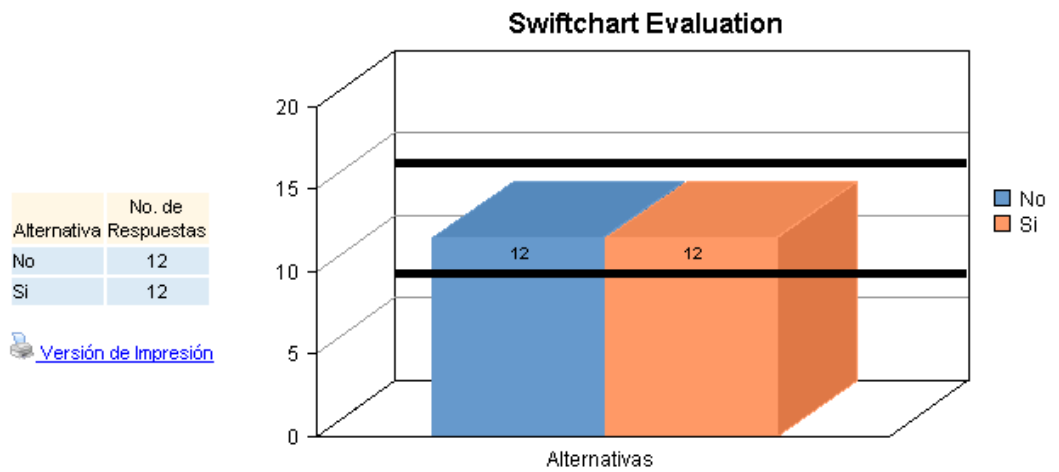
Lista de Preguntas

- d) podrá a continuación explorar el resultado de la pregunta seleccionada, para esto la parte grafica le permitirá ver alternativamente en cinco formas.

Primera forma: Barras 3D

Encuestas para Egresados

Pregunta: ¿Ha recibido reconocimiento personal o profesional



| Alternativa | No. de Respuestas |
|-------------|-------------------|
| No | 12 |
| Si | 12 |

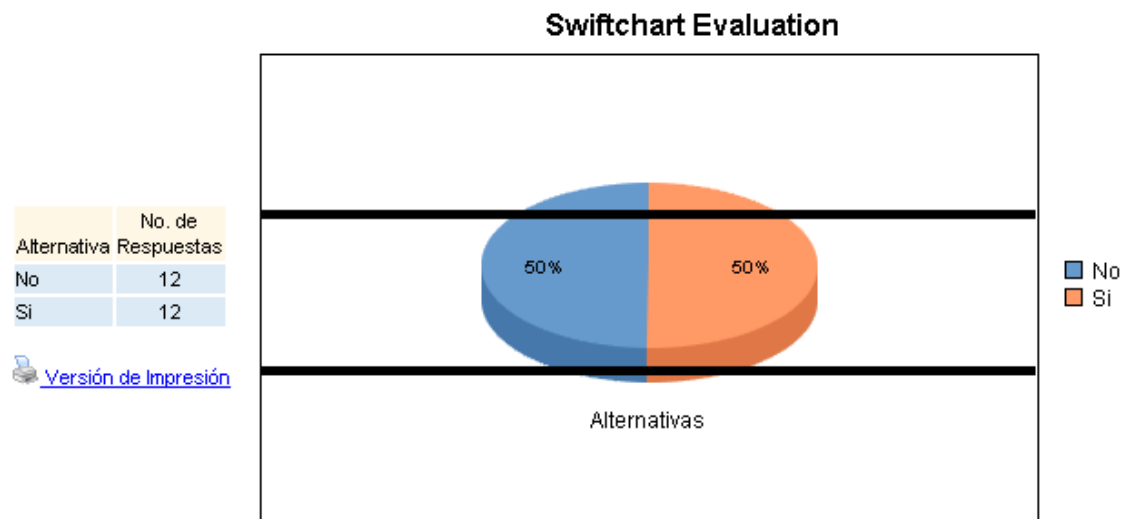
 [Versión de Impresión](#)

[Pie 3d](#) | [Líneas](#) | [Histograma](#) | [Barras Horizontales](#) | [Barras 3D](#)

Segunda forma: Pie 3D

Encuestas para Egresados

Pregunta: ¿Ha recibido reconocimiento personal o profesional




[Pie 3d](#) | [Líneas](#) | [Histograma](#) | [Barras Horizontales](#) | [Barras 3D](#)

Tercera forma: Líneas

Encuestas para Egresados

Pregunta: ¿Ha recibido reconocimiento personal o profesional

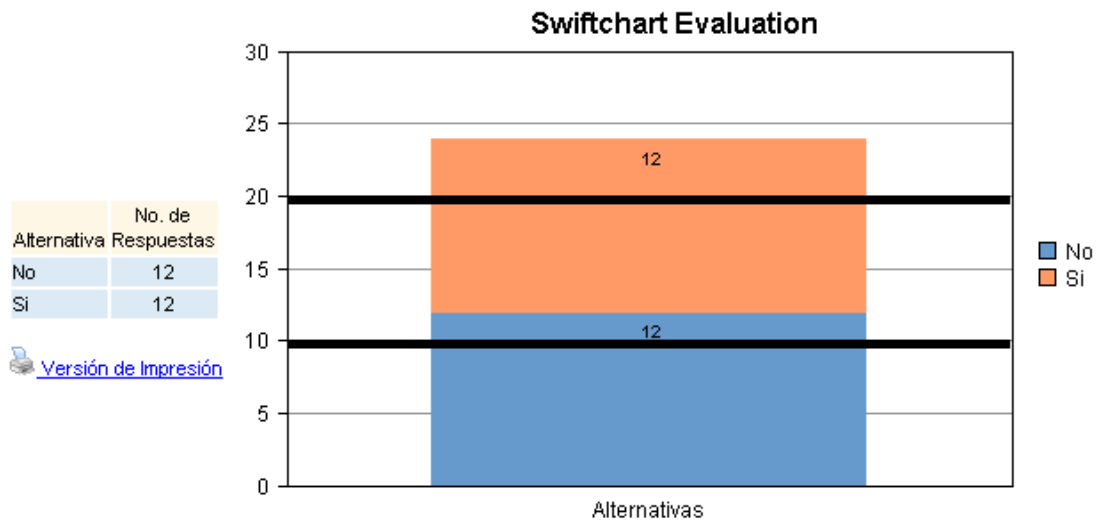


[Pie 3d](#) | [Líneas](#) | [Histograma](#) | [Barras Horizontales](#) | [Barras 3D](#)

Cuarta forma: Histograma

Encuestas para Egresados

Pregunta: ¿Ha recibido reconocimiento personal o profesional

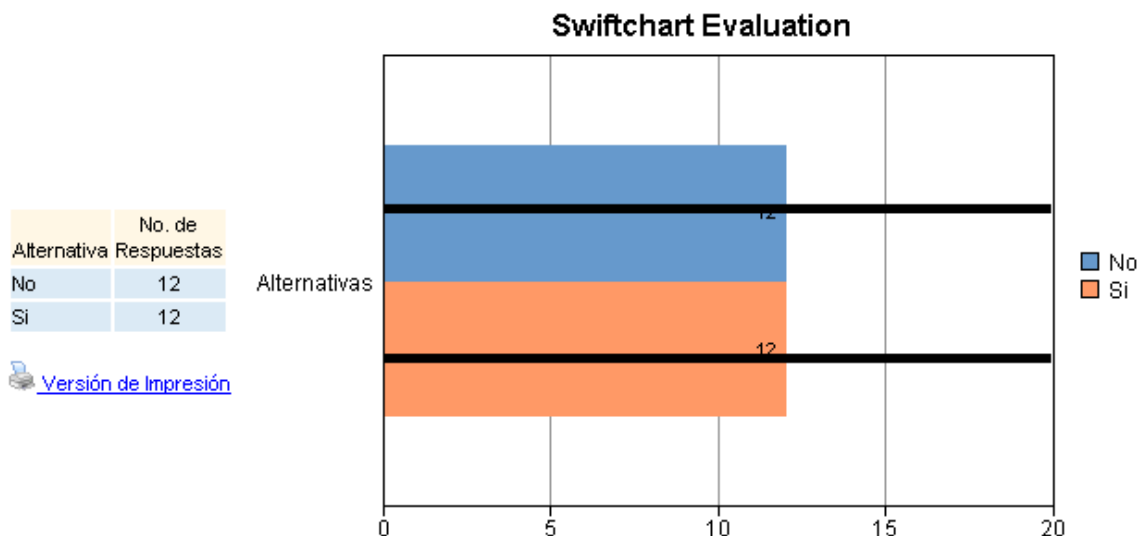


[Pie 3d](#) | [Líneas](#) | [Histograma](#) | [Barras Horizontales](#) | [Barras 3D](#)

Quinta forma: Barras Horizontales

Encuestas para Egresados

Pregunta: ¿Ha recibido reconocimiento personal o profesional



[Pie 3d](#) | [Líneas](#) | [Histograma](#) | [Barras Horizontales](#) | [Barras 3D](#)

5. Especificaciones Adicionales:

Deberá contar con información base de los Egresados del Instituto Superior Tecnológico según la estructura siguiente:

Campos Obligatorios

- Código Modular del Instituto
- Código de Matricula del Egresado
- Carrera Profesional Técnica
- Promoción (Año de egreso)
- Apellidos
- Nombres

Campos No Obligatorios (Recomendados)

- Dirección
- Teléfono
- Edad
- Sexo

Esta Información el instituto deberá tener previamente y actualizado haciendo de cualquier tipo de Base de Datos (como mínimo en una hoja Excel, formateada y estandarizada), de acuerdo a las posibilidades económicas y técnicas de Instituto Superior Tecnológico

Dicha información servirá de base necesaria para el inicio de las operaciones en el Modulo de Seguimiento de Egresados.